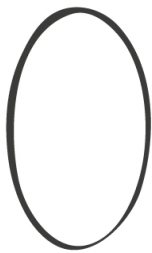


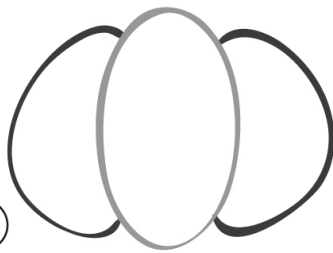
# Comment dessiner Une citrouille

avec  Pit & Tj9




①

Dessine une forme ovale



②

Ajoute 2 autres formes ovales de chaque côté



③

Dessine une queue et quelques feuilles



④

Dessine 2 triangles pour les yeux



⑤

Dessine une bouche en croissant



⑥

Ajoute des dents pointues



⑦

Dessine à l'intérieur des trous pour donner de l'épaisseur




⑧

Ajoute des détails



⑨

Avec des bras et des jambes elle sera plus vivante !



**Maintenant tu peux créer ta propre citrouille et la colorier !!**