

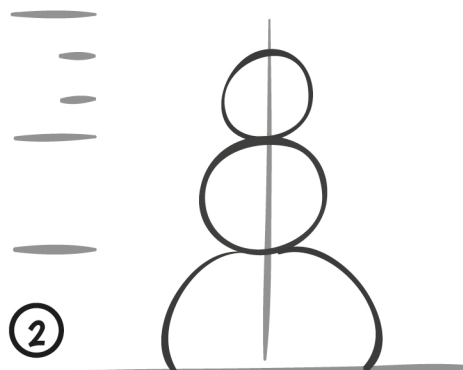
Comment dessiner Un bonhomme de neige

avec **Pit & Tiq**



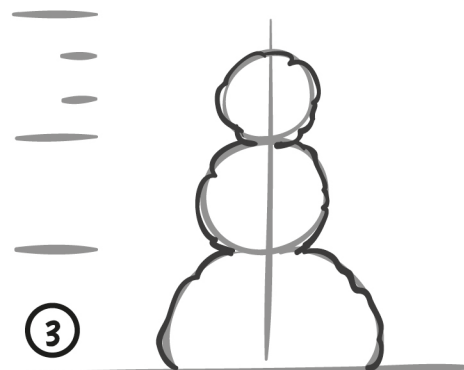
①

Place tes repères



②

Dessine trois ronds
qui serviront de base...




③

... ou dessine les directement
avec irrégularité



④

Place son écharpe
autour du coup



⑤

Dessine un chapeau
sur la tête




⑥

Fais lui un visage : les yeux,
la bouche et le nez (la carotte)



⑦

Dessine 2 branches
pour les bras



⑧

Fais lui trois boutons
sur le corps



⑨

Ajoute des détails pour
améliorer ton dessin !



Change certaines formes pour faire ton propre bonhomme de neige !!