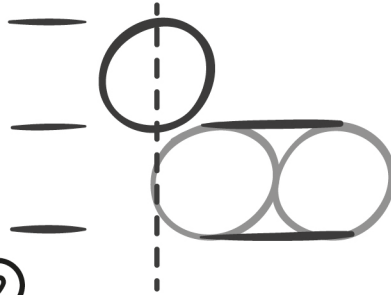




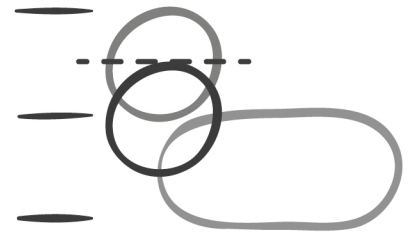
①

Place tes repères et dessine deux ronds pour le corps




②

Relie les 2 ronds et dessine en un autre un pour la tête




③

Un dernier rond permet de lui faire un museau




④

Plaçons 2 oreilles légèrement pointues




⑤

Dessine lui ses bois sur la tête et les éléments de son visage




⑥

Ajoute-lui une petite queue




⑦

Des traits droits servent à placer ses jambes





⑧

Puis un petit rond pour le genou et un demi-cercle pour le sabot



⑨

Quelques détails en plus et ton renne est fini !



Change certaines formes pour faire des rennes différents !!