

Comment dessiner

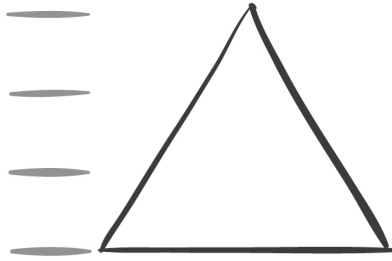
Un sapin de Noël (simple)

avec  Pit & Tj9




①

Place tes repères




②

Dessine un grand triangle pour t'aider




③

Puis sépare le en 3 parties




④

Dessine son pied avec quelques traits



⑤

Place quelques boules




⑥

On peut mettre des cadeaux avec des carrés et des rectangles



⑦

Ajoute des rubans aux cadeaux



⑧

Place une guirlande (des lignes avec plein de petits traits)



⑨

Ajoute un rond avec des traits pour l'étoile



Change certaines formes pour faire ton propre sapin !!